



auditor
(izleme)



supervisor
(kontrol)



dlp
(veri güvenliđi)



safetika®
technologies

Neden Safetica !

Çünkü insanlar hata yapar...



Safetica kurumsal ağı kolayca entegre edilebilen kapsamlı ve çok bileşenli bir DLP programıdır.

Gelişmiş özellikleriyle hassas kurumsal verilerinizin korunmasına yardımcı olurken, çalışanlarınızın performansını da izlemenizi sağlar.

"Sistemin ana avantajı şirketin yerel ağındaki bilgi güvenliğini sağlamaktır"

Neden Safetica !

Çünkü insanlar hata yapar...



Bunun yanı sıra Safetica ile çalışanların aktivitelerini kontrol edebilir ve tüm personelin faaliyetlerini raporlar halinde görebilirsiniz.

Safetica üç (3) ana modülden oluşmaktadır.



auditor
(izleme)



supervisor
(kontrol)



dlp
(veri güvenliği)

Auditor / İzleme

Çalışanlarınızı izleyin ve verimlilik analizi yapın.



- ✓ Kullanıcı ve bilgisayar başına ziyaret edilen web sitelerinin kayıtları tutulabilir.
- ✓ Outlook gibi E-mail istemcilerinden gönderilen ve alınan mesajların içerikleri ve ekleri tutulabilir.
- ✓ Bilgisayar ve kullanıcı başına gönderilen ve alınan paket boyutları ile Network kullanımı izlenebilir.
- ✓ gmail.com gibi webclient'lar üzerinden gönderilen mail kayıtları ve ekran görüntüleri tutulabilir.
- ✓ Hem sistem üzerinde hem de web üzerinde yapılan aramalar tutulabilir.
- ✓ Skype gibi anlık mesajlaşma programlarında yapılan yazışmaların kayıtları tutulabilir.
- ✓ Dosya açma, kopyalama, taşıma, silme, FTP transferi ve download gibi dosya aktiviteleri tutulabilir.
- ✓ Dilediğiniz aralıklarla kullanıcı bilgisayarlarından ekran görüntüleri alabilirsiniz.
- ✓ Kullanıcı bilgisayarlarında çalıştırılan uygulamaların kayıtlarının tutulabilir.
- ✓ Sanal, gerçek ve ağdaki tüm yazıcılardan alınan çıktılar kaydedilebilir.
- ✓ Kullanıcıların tüm klavye (tuş) hareketleri kaydedilebilir.

Supervisor / Kontrol

Çalışanlarınızın aktivitelerini kontrol edin.



**Bu modül 3 ana başlıktan oluşmaktadır.
Web Kontrolü, Uygulama Kontrolü ve Yazıcı Kontrolü' dür.**

- **Web Kontrolü;** girilebilir yada girilemez web sitelerinin belirlenmesi.
- **Uygulama Kontrolü;** kullanıcı pc lerinde çalışabilecek yada çalışmayacak uygulamaları belirlenmesi.
- **Yazıcı Kontrolü;** her bir kullanıcı için günlük, haftalık ya da aylık yazıcı çıktısı kotası belirlenmesi.
- **Yazıcı Kontrolü;** hangi uygulamalardan çıktı alınabileceğinin belirlenmesi.
- **Yazıcı Kontrolü;** kullanıcıların hangi yazıcıları kullanabileceğinin belirlenmesi.

DLP / Veri güvenliđi

Deđerli verilerinizin sızmasını engelleyin.



- ✓ Sanal ya da gerçek kriptolanmış diskler oluşturulabilir.
- ✓ Bu diskler kullanıcılara bađlı olarak mount-dismount edilebilir.
- ✓ Güvenlik anahtarları oluşturularak kullanıcı ya da bilgisayarlara tahsis edilebilir.
- ✓ Her bir kullanıcı için erişilebilecek USB gibi harici cihazların erişim yetkileri düzenlenebilir.
- ✓ Her kullanıcı için yerel izin ve network erişim kuralları belirlenebilir.
- ✓ Firma ya da kurum için hassas olan verinin belirlenerek sınırları çizilebilir.
- ✓ Farklı kurallara ve ilkelere tabi etiketler oluşturulabilir ve bu etiketler mevcut dosyalara eklenebilir.
- ✓ Farklı veri grupları için ilkeler ve kural grupları oluşturabilirsiniz.
- ✓ Bu kurallar kullanıcı ya da bilgisayar bazında uygulanabilir.
- ✓ Kullanıcı bilgisayarları üzerinde kriptolanmış diskler/alanlar oluşturulabilir.
- ✓ Bir üst maddede belirtilen bu alanların yönetilebilmesi, veri arşivleri oluşturabilmesi gibi işlevleri yerine getiren EST (Endpoint Security Tools) araçları düzenlenebilir.

Örnek web sitesi erişim raporu

Seçilen kullanıcının tüm web aktivitesini raporlayabilirsiniz.

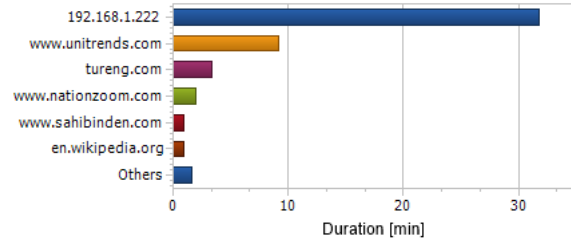


Web sites Time: 1/20/2014 (01:04 PM) - 2/7/2014 (01:23 PM)

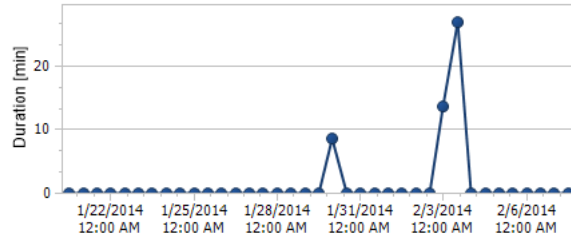
Layout: Recent

CHARTS

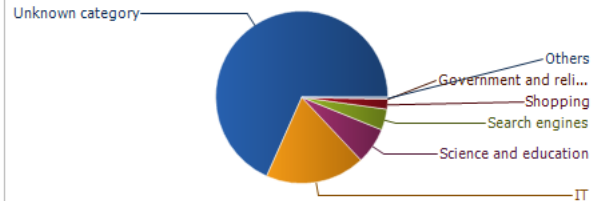
Top visited domains



Time spent on web



Top visited web categories



Top users

Örnek dosya aktiviteleri raporu

Seçilen kullanıcının dosya aktivitelerini tüm detaylarıyla raporlayabilirsiniz.



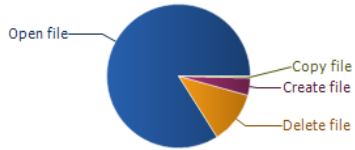
Files Time: 1/20/2014 (01:04 PM) - 2/7/2014 (01:23 PM)

Layout: Recent

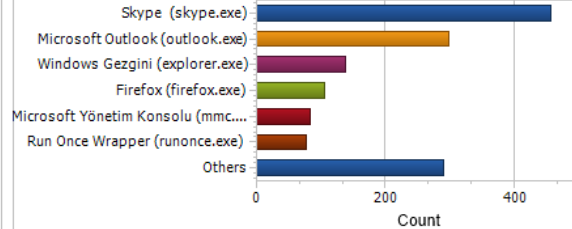
CHARTS

<< Hide

Top operations

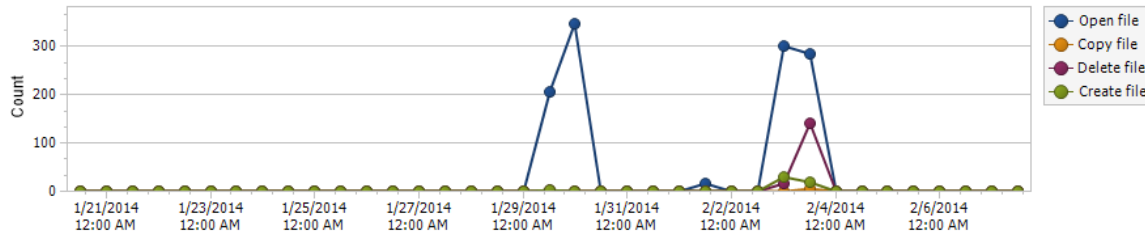


Most active applications



Most active users

File operations timeline



Örnek e-mail kullanım raporu

Seçilen kullanıcının tüm maillerini ekleri ve içerikleri ile birlikte raporlayabilirsiniz.



E-mails Time: 1/20/2014 (01:04 PM) - 2/7/2014 (01:23 PM) Layout: E-mail overview

1/21/2014 12:00 AM 1/23/2014 12:00 AM 1/25/2014 12:00 AM 1/27/2014 12:00 AM 1/29/2014 12:00 AM

Top recipients - E-mails

faruk@fins.com.tr
Others
abduallah@fins.com.tr
stepoffice@gmail.com
bilgi@fins.com.tr
info@fins.com.tr
ofaruksevinc@gmail.com

E-mail detail

Information

Subject: How to order a new license
From: sales@safetico.me
To: faruk@fins.com.tr
Attachment:

Content

Show: HTML text

Dear Mr. Faruk,
Hope you are doing well.

For ordering a new license, please provide the following info to sales@safetico.me:

- Name of the customer
- Customer contact person name
- Customer contact person email
- Customer address (street ,city, country)
- Activation date of the license

1 / 1

OK

RECORDS

Drag below this text the columns you want to group by

User name	Sent/Received	From	Recipient
Faruk@FarukLapT...	Received	admin@webex.com	info@fins.com.tr, ...
Faruk@FarukLapT...	Received	IT-Reg@enews.zd...	faruk@fins.com.tr
Faruk@FarukLapT...	Received	sales@safetico.me	faruk@fins.com.tr
Faruk@FarukLapT...	Received	markcindy.hill@hi...	markcindy.hill@hi...
Faruk@FarukLapT...	Received	IT-Reg@enews.zd...	faruk@fins.com.tr
Faruk@FarukLapT...	Received	a-barakat81@hot...	faruk@fins.com.tr
Faruk@FarukLapT...	Received	a-barakat81@hot...	faruk@fins.com.tr
Faruk@FarukLapT...	Received	IT-Reg@enews.zd...	faruk@fins.com.tr
Faruk@FarukLapT...	Received	IT-Reg@enews.zd...	faruk@fins.com.tr

Mastering the Busi... 2/1/2014 03:40:00 ... Details 19.09 kB

Örnek uygulama kullanımı raporu

Seçilen kullanıcının uygulamaları aktif ve pasif olarak kullanım zamanlarını raporlayabilirsiniz.

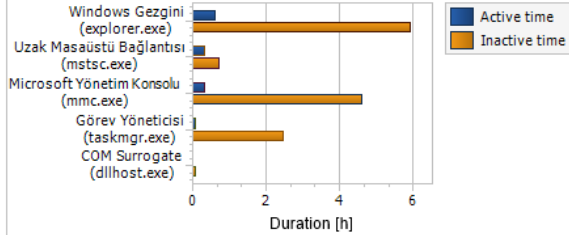


Applications Time: 1/20/2014 (01:04 PM) - 2/7/2014 (01:23 PM)

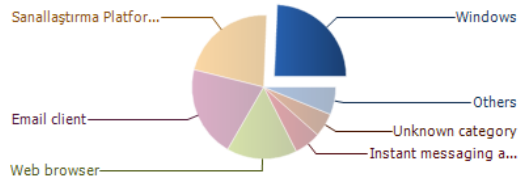
Layout: Active categories

CHARTS

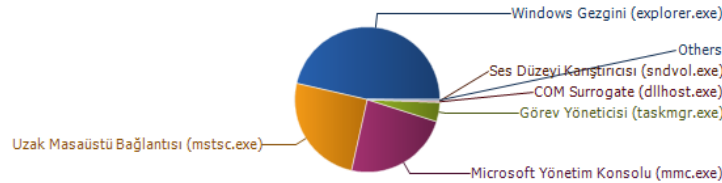
Runtime of Applications



Top Application Categories



Most active applications



Örnek ekran görüntüsü raporu

Seçilen kullanıcıdan belirli aralıklarla ekran görüntüleri alıp, bunları slideshow olarak izleyebilirsiniz.



Screenshots Time: 1/20/2014 (01:04 PM) - 2/7/2014 (01:23 PM)

RECORDS

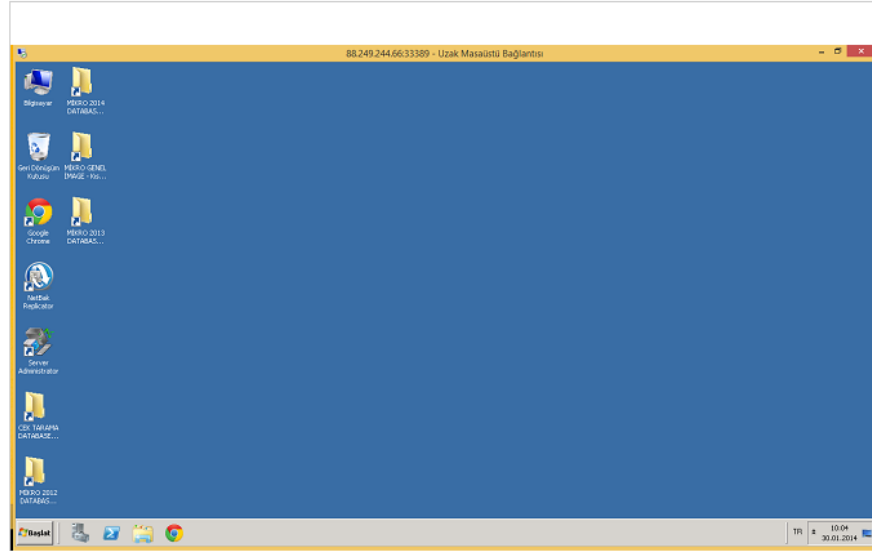
Drag below this text the columns you want to group by

PC Aggregation

User name	Date and time
PC: FarukLapTop Total count: 478	
Faruk@FarukLapTop	1/30/2014 09:44:02 AM
Faruk@FarukLapTop	1/30/2014 09:44:59 AM
Faruk@FarukLapTop	1/30/2014 09:58:20 AM
Faruk@FarukLapTop	1/30/2014 09:58:56 AM
Faruk@FarukLapTop	1/30/2014 09:59:24 AM
Faruk@FarukLapTop	1/30/2014 09:59:32 AM
Faruk@FarukLapTop	1/30/2014 09:59:36 AM
Faruk@FarukLapTop	1/30/2014 09:59:48 AM
Faruk@FarukLapTop	1/30/2014 09:59:51 AM
Faruk@FarukLapTop	1/30/2014 10:01:03 AM
Faruk@FarukLapTop	1/30/2014 10:02:37 AM
Faruk@FarukLapTop	1/30/2014 10:02:57 AM
Faruk@FarukLapTop	1/30/2014 10:03:06 AM
Faruk@FarukLapTop	1/30/2014 10:03:45 AM
Faruk@FarukLapTop	1/30/2014 10:03:59 AM
Faruk@FarukLapTop	1/30/2014 10:04:21 AM
Faruk@FarukLapTop	1/30/2014 10:04:27 AM
Faruk@FarukLapTop	1/30/2014 10:05:51 AM
Faruk@FarukLapTop	1/30/2014 10:06:46 AM

0 z 0 X

Filters: No active filters X Clear all filters




17 / 20



Save >>

Örnek kullanıcı aktivitesi raporu

Seçilen kullanıcının oturum açma-kapatma, bilgisayarını açma-kapatma vb. aktivitelerini raporlayabilirsiniz

Users activity  Time: 1/20/2014 (01:04 PM) - 2/7/2014 (01:23 PM)


Layout: Runtime of PCs



BASIC INFORMATION

<< Hide

Users activity feature logs use of endpoints. Computer activities, such as power on and shutdown, are logged as well as user activities, such as logon and logoff.

 The results from activities monitoring are sent to sever during computer shutdown or at midnight.



Help

RECORDS

<< Hide

Drag below this text the columns you want to group by

PC	User name	Date and time	Action	Duration
FarukLapTop		1/30/2014 11:19:02 AM	C	40 min 26 s
FarukLapTop		2/1/2014 03:35:54 PM	C	15 min 39 s
FarukLapTop		2/3/2014 11:04:15 AM	C	2 h 2 min 47 s
FarukLapTop		2/3/2014 03:41:46 PM	C	29 min 2 s
FarukLapTop		2/3/2014 06:26:59 PM	C	2 h 44 min 16 s
FarukLapTop	Faruk@FarukLapTop	1/29/2014 04:55:24 PM	U:	7 h 39 min 11 s
FarukLapTop	Faruk@FarukLapTop	1/29/2014 06:02:27 PM	U:	1 h 6 min 5 s
FarukLapTop	Faruk@FarukLapTop	1/29/2014 06:30:50 PM	U:	8 min 19 s
FarukLapTop	Faruk@FarukLapTop	1/30/2014 09:36:09 AM	U:	1 min 5 s
FarukLapTop	Faruk@FarukLapTop	1/30/2014 09:46:14 AM	U:	2 min 38 s
FarukLapTop	Faruk@FarukLapTop	1/30/2014 10:29:21 AM	U:	31 min 40 s
FarukLapTop	Faruk@FarukLapTop	1/30/2014 10:31:14 AM	U:	58 s
FarukLapTop	Faruk@FarukLapTop	2/3/2014 03:40:54 PM	U:	27 min 46 s
FarukLapTop	Faruk@FarukLapTop	2/3/2014 06:26:10 PM	U:	2 h 42 min 47 s

Clear filter

- Computer power on
- Computer power on
- Computer shut down
- User logon
- User logoff
- Lock
- Unlock
- Computer inactivity
- End of computer inactivity
- Sleep
- Wakeup

OK Cancel

No columns available

Filters: No active filters  Clear all filters











Örnek donanım izinleri ekranı

Seçilen kullanıcıların her türlü harici cihaza erişimlerini sınırlandırabilirsiniz

EXTERNAL DEVICES

Add devices or edit zones

Using this button you can switch to Zones view, where you can manage the existing zones, create new ones and add new devices.

Device Type	Option		
 USB	<input checked="" type="checkbox"/> Read only		
 Zone: Safe USB	<input checked="" type="checkbox"/> Allow		
USB USB DISK USB Device		Edit	Details
 Zone: Safe printers	<input type="checkbox"/> Inherit		
 Zone: Safe Domains	<input type="checkbox"/> Inherit		
 Bluetooth	<input checked="" type="checkbox"/> Allow		
 Firewire	<input checked="" type="checkbox"/> Allow		
 Infrared device	<input checked="" type="checkbox"/> Allow		
 LPT	<input checked="" type="checkbox"/> Allow		
 COM	<input checked="" type="checkbox"/> Allow		
 CD/DVD	<input checked="" type="checkbox"/> Read only		

Örnek network kullanımı raporu

Seçilen kullanıcının upload ve download miktarlarını zamana göre raporlayabilirsiniz.



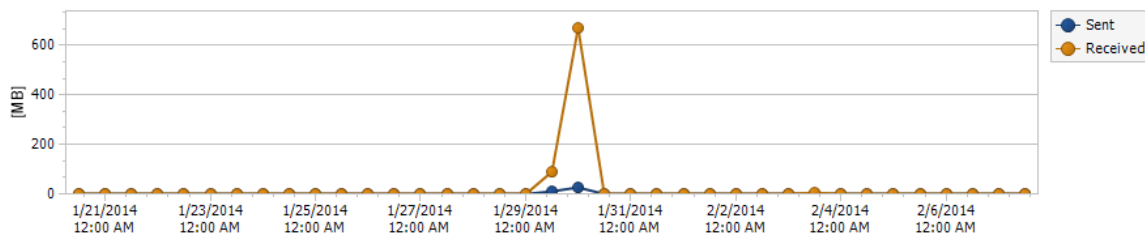
Network traffic Time: 1/20/2014 (01:04 PM) - 2/7/2014 (01:23 PM)

Layout: Upload by users

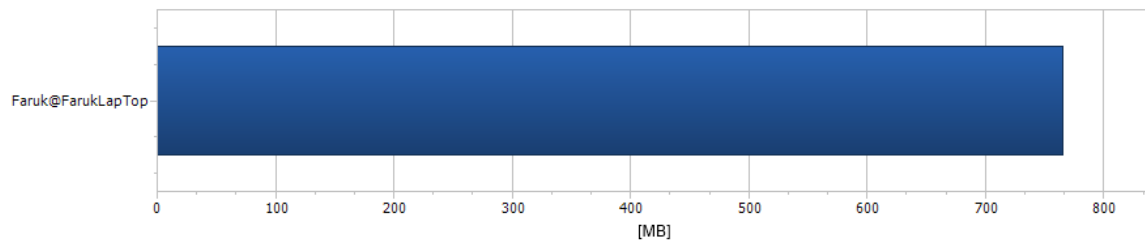
CHARTS

<< Hide

Network traffic timeline



Top downloads by users



Top uploads by users

Sıkça Sorulan Sorular



Çok şubeli yapılarda tek lisans ile çalışabilir mi?
Evet çalışabilir.



Kullanıcı kurulum yapıldığını fark eder mi?
Kullanıcının kurulumdan haberdar olup olmaması size bağlıdır.



Kullanıcılar Safetico'yı bilgisayarlarından kaldırabilirler mi?
Hiçbir suretle kullanıcılar bilgisayarlarından Safetico'yı kaldıramazlar.



Safetico antivirüs yazılımlar tarafından tehdit olarak algılanıyor mu?
Kurulum esnasında gerekli ayrıcalıklar tanımlandığında böyle bir sorun söz konusu değildir.



Safetico kullanıcı bilgisayarlarında performans düşmesine sebep oluyor mu?
Safetico'nun kaynak kullanımı oldukça sınırlıdır. Kullanıcının performansını düşürmez.



auditor
(izleme)



supervisor
(kontrol)



dlp
(veri güvenliđi)



Çünkü insanlar hata yapar...